



МОДУЛЬНЫЕ КУХНИ «ПРОСТО»

ПРОСТО КАК РАЗ, ДВА, ТРИ!

ЦЕНТРЫ МЕБЕЛИ И ФУРНИТУРЫ

МЕБЕЛЬ  GROUP

г. Тюмень,
ул. Камчатская, 183

г. Тюмень,
ул. Садовая, 32
(р-н с. Ожогина)

г. Тюмень,
ул. Д. Менделеева, 5

www.fkmg.ru

+7 (3452) 63-88-80

4 шага к новой кухне

В этом буклете вы найдете рекомендации по снятию замеров помещения, планированию, оформлению заказа и установке вашей будущей кухни «ПРОСТО» от фабрики МЕБЕЛЬ GROUP. Мы расскажем, что вам для этого требуется и посоветуем, в какой последовательности лучше действовать.

1 Снимите замеры



2 Нарисуйте кухню



3 Оформите заказ

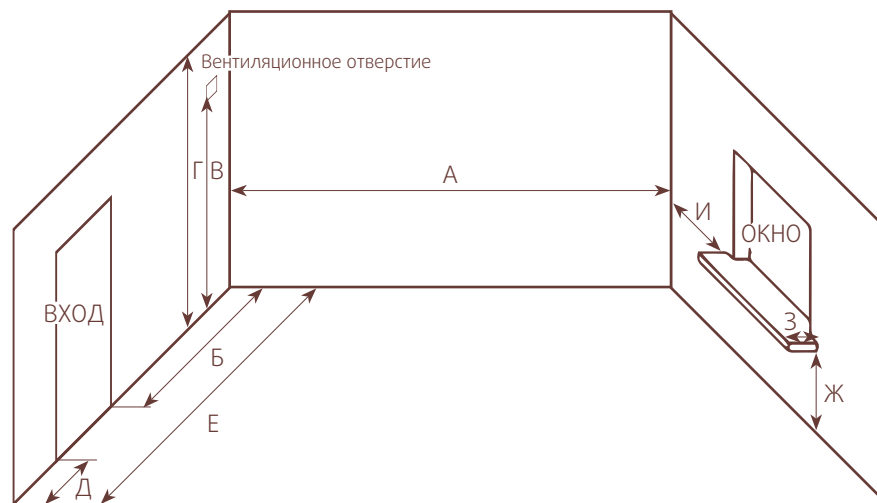


4 Соберите кухню



1 Снимите замеры


Снять замеры помещения совсем не трудно, но очень важно сделать это правильно, так как на полученных размерах будет основываться план вашей будущей кухни. Снимайте замеры максимально точно. Для удобства нанесите эти размеры на миллиметровую бумагу.



- А** - расстояние между стенами на высоте столешницы (850 мм от пола)
- Б** - расстояние от угла до входа (или до наличника двери)
- В** - высота до вентиляционной решетки
- Г** - высота от пола до потолка
- Д** - расстояние от входа до угла
- Е** - расстояние между стенами
- Ж** - высота от пола до подоконника
- З** - ширина выступающей части подоконника от стены
- И** - расстояние от угла до подоконника

Для того, чтобы мы могли составить для вас предварительный эскиз и определить стоимость кухни, нужны размеры помещения. На этой страничке мы предлагаем вариант схемы замера.

Выберите планировку:



Прямая

Угловая

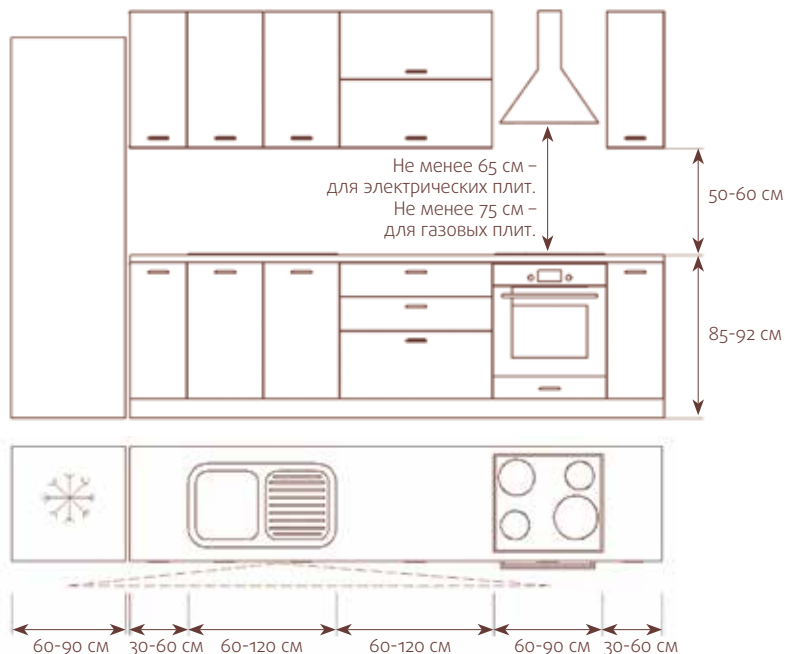
Параллельная

П-образная

Островная

2 Нарисуйте кухню

1 ЭТАП. Именно в процессе планирования ваши мечты обретают форму. На этом этапе нужно продумать все – где вам удобнее поставить холодильник, сколько сделать выдвижных ящиков, где будет расположена мойка и СВЧ. На чертеже показаны размеры рабочих зон и рекомендуемое расстояние между плитой и мойкой. Расстояние, которое нужно учесть под кухонный фартук.



2 ЭТАП. Используя стандартные модули из каталога, разместите их на миллиметровой бумаге, учитывая ваш план размещения.

В МОДУЛЬНЫХ КУХНЯХ «ПРОСТО» ПРЕДСТАВЛЕНЫ 2 СЕРИИ:

- **«СТАНДАРТ»** – все модули укомплектованы крепежной фурнитурой, навесами, стяжками. Петли имеют доводчики, ящики в кухонных столах системы МЕТАБОКС BOYARD.
- **«ЛЮКС»** – все модули укомплектованы крепежной фурнитурой, навесами, стяжками. Петли имеют доводчики, ящики в кухонных столах системы INNOTECH немецкого производителя HETTICH









наименование	артикул	размер
Стол кухонный широкий с полкой 	СК.02.60	600*500*720
	СК.02.70	700*500*720
	СК.02.80	800*500*720
	СК.02.90	900*500*720
Стол кухонный широкий с ящиками и дверьми 	СК.03.80	800*500*720
	СК.03.90	900*500*720
Стол кухонный широкий с одним ящиком и дверьми 	СК.11.80	800*500*720
Стол скошенный 	СК.07	300*560*720
Бутылочница 	Б.01.15	150*500*720
	Б.01.20	200*500*720
	Б.01.30	300*500*720
Стол с закруглённым фасадом правый 	СК.10 пр	331*560*720
Стол с закруглённым фасадом левый 	СК.10 лев	331*560*720







КУХОННЫЕ МОДУЛИ / СТОЛЫ










наименование	артикул	размер
Стол кухонный узкий с полкой 	СК.01.30	300*500*720
	СК.01.40	400*500*720
	СК.01.45	450*500*720
	СК.01.50	500*500*720
	СК.01.60	600*500*720
Стол кухонный с 2 ящиками 	СК.06.40	400*500*720
	СК.06.45	450*500*720
	СК.06.50	500*500*720
	СК.06.60	600*500*720
	СК.06.70	700*500*720
	СК.06.80	800*500*720
Стол кухонный с ящиками (с метабоксами) 	СК.05.40	400*500*720
	СК.05.45	450*500*720
	СК.05.50	500*500*720
	СК.05.60	600*500*720
	СК.05.70	700*500*720
	СК.05.80	800*500*720
Стол открытый со скошенными полками 	СК.08	315*560*720
Стол открытый с закруглёнными полками 	СК.09	315*560*720

наименование	артикул	размер
Стол под мойку двухдверный 	СМ.02.60	600*500*720
	СМ.02.70	700*500*720
	СМ.02.80	800*500*720
	СМ.02.90	900*500*720
Стол под мойку 	СМ.03.105	1050*500*720
	СМ.03.100	1000*500*721
Стол под мойку однодверный 	СМ.01.50	500*500*720
	СМ.01.60	600*500*720
Стол угловой под мойку 	СМ.04.85	850*850*720
	СМ.04.90	900*900*720
Стол угловой под мойку с радиусной дверью 	СМ.05.90	900*900*720
Стол под духовку 	СК.04	600*530*720

наименование	артикул	размер
Шкаф навесной широкий с полками или под сушику 	ШН.01.60	600*315*720
	ШН.01.70	700*315*720
	ШН.01.80	800*315*720
	ШН.01.90	900*315*720
	ШН.01.60.В	600*315*920
	ШН.01.70.В	700*315*920
	ШН.01.80.В	800*315*920
Шкаф навесной узкий 	ШН.02.30	300*315*720
	ШН.02.40	400*315*720
	ШН.02.45	450*315*720
	ШН.02.50	500*315*720
	ШН.02.60	600*315*720
	ШН.02.30.В	300*315*920
	ШН.02.40.В	400*315*920
	ШН.02.50.В	500*315*920
Шкаф навесной угловой 	ШН.03	600*600*720
	ШН.03.В	600*600*920
Шкаф открытый со скошенными полками 	ШН.05	315*315*720
	ШН.05.В	315*315*920
Шкаф навесной угловой с радиусной дверью 	ШН.04	600*600*720
	ШН.04.В	600*600*920
Шкаф открытый с закруглёнными полками 	ШН.06	315*315*720
	ШН.06.В	315*315*920

наименование	артикул	размер
Шкаф навесной широкий со стеклами 	ШНС.01.60	600*315*720
	ШНС.01.70	700*315*720
	ШНС.01.80	800*315*720
	ШНС.01.90	900*315*720
	ШНС.01.60.В	600*315*920
	ШНС.01.70.В	700*315*920
	ШНС.01.80.В	800*315*920
Шкаф навесной узкий со стеклом 	ШНС.02.30	300*315*720
	ШНС.02.40	400*315*720
	ШНС.02.45	450*315*720
	ШНС.02.50	500*315*720
	ШНС.02.60	600*315*720
	ШНС.02.30.В	300*315*920
Шкаф навесной 2 полки 	ШН.13.20	200*315*720
Шкаф навесной 3 полки 	ШН.13.20.В	200*315*920
Шкаф навесной угловой Г-образный 	ШН.14	600*600*720
Шкаф навесной угловой Г-образный 	ШН.14.В	600*600*920

наименование	артикул	размер
Шкаф навесной узкий 	ШН.09.50	500*315*360
	ШН.09.60	600*315*360
	ШН.09.70	700*315*360
	ШН.09.80	800*315*360
	ШН.09.90	900*315*360
Шкаф навесной со стеклом 	ШНС.09.50	500*315*360
	ШНС.09.60	600*315*360
	ШНС.09.70	700*315*360
	ШНС.09.80	800*315*360
	ШНС.09.90	900*315*360
Шкаф навесной 2 откидные двери 	ШН.08.60	600*315*720
	ШН.08.80	800*315*720
	ШН.08.90	900*315*720
Шкаф навесной две откидные двери со стеклом 	ШНС.08.60	600*315*720
	ШНС.08.80	800*315*720
	ШНС.08.90	900*315*720
Шкаф навесной с одной откидной дверью и нишей 	ШН.10.60	600*315*720
	ШН.10.80	800*315*720
	ШН.10.90	900*315*720
Шкаф под вытяжку 	ШН.12.60	600*315*680
Шкаф с закругленными полками с дверкой 	ШН.07	315*315*720
	ШН.07.B	315*315*920

наименование	артикул	размер
Шкаф с дверью 	П.01	600*560*1320
	П.01.B	600*560*2140
Шкаф кухонный низкий с дверью 	П.02	600*560*1320
	П.02 ящ	600*560*1320
	П.07 ящ	600*560*960
Шкаф кухонный высокий под духовку 	П.04	600*560*2140
	П.04.B	600*560*2340
Шкаф кухонный высокий под духовку 	П.05	600*560*2140
	П.05.B	600*560*2340
Шкаф кухонный высокий под духовку и СВЧ 	П.06	600*560*2140
	П.06.B	600*560*2340
Шкаф с полками 	П.03	600*560*1320



наименование	артикул	размер
Шкаф навесной угловой левый 	ШН.15.100 лев	600*400*720
Шкаф навесной угловой правый 	ШН.15.100 пр	600*600*720
Шкаф навесной угловой левый 	ШН.15.B.100 лев	600*400*920
Шкаф навесной угловой правый 	ШН.15.B.100 пр	600*400*920
Шкаф навесной угловой левый 	ШН.15.105 лев	600*450*720

наименование	артикул	размер
Шкаф навесной угловой правый 	ШН.15.105 пр	600*450*720
Шкаф навесной угловой левый 	ШН.15.B.105 лев	600*450*920
Шкаф навесной угловой правый 	ШН.15.B.105 пр	600*450*920
Шкаф навесной узкий 	ШН.02.45.B	450*315*920
Шкаф навесной узкий со стеклом 	ШНС.02.45.B	450*315*920

3 Оформите заказ

Индивидуальность вашей кухне придадут фасады, столешницы, ручки, бытовая техника. Благодаря им, кухня будет неповторима и по дизайну подойдет к общему стилю квартиры. Наши менеджеры помогут выбрать цветовые и фактурные сочетания в классическом или современном стиле.

ПЕРЕДАЙТЕ МЕНЕДЖЕРУ ВАШ ЭСКИЗ КУХНИ

ВЫБЕРИТЕ:

ТИП ФАСАДА И ЕГО ЦВЕТ



гладкие



с фрезеровкой



с фрезеровкой и патиной



СТЕКЛО НА ФАСАД С РАМКой



РУЧКИ



СТОЛЕШНИЦУ




толщина 28 мм



толщина 38 мм

ФАРТУК



в цвет столешницы



с рисунком – панели «Альбиго»



ПЛИНТУС К СТОЛЕШНИЦЕ



ЦОКОЛЬ, УГОЛ, КОНЕЧНЫЙ ЭЛЕМЕНТ К ЦОКОЛЮ



ОПОРЫ ХРОМ (вместо цоколя)



ПОСУДОСУШИТЕЛЬ



ВКЛАДЫШ ДЛЯ СТОЛОВЫХ ПРИБОРОВ



ДОВОДЧИКИ НА ЯЩИКИ «МЕТАБОКС»



СТЫКОВОЧНЫЕ ПЛАНКИ ДЛЯ СТОЛЕШНИЦЫ



ТЕРМОЗАЩИТНЫЙ ПРОФИЛЬ



МОЙКУ



СМЕСИТЕЛЬ



ВЫТЯЖКУ



ВАРОЧНУЮ ПАНЕЛЬ



ДУХОВОЙ ШКАФ




ПОСУДОМОЕЧНУЮ МАШИНУ

4 Соберите кухню

Конструкция кухни «ПРОСТО» от МЕБЕЛЬ GROUP предполагает, что вы можете собрать ее самостоятельно. Однако если вам понадобится помощь, мы готовы предложить ее в любом объеме. В каждом модуле (шкаф или стол кухонный) в комплекте с фурнитурой вы найдете комплектацию на фурнитуру и схему сборки.

Ваша новая кухня: размеры и схема размещения

Укажите все размеры в миллиметрах,
чтобы новая кухня точно встала в ваше помещение



Ждем вас в ЦЕНТРАХ МЕБЕЛИ И ФУРНИТУРЫ: г. Тюмень, ул. Камчатская, 183; ул. Д. Менделеева, 5;
ул. Садовая, 32 (р-н с. Ожогина); +7 (3452) 63-88-80, www.fkmg.ru